



- Structure aluminium, assemblage par soudure et visserie.
- Largeur hors tout : 0,60 m (stabilisateurs repliés).
- Marches antidérapantes de 80 mm.
- Garde-corps avec portillon intégré à fermeture automatique.
- Plancher tout aluminium 0,49 x 0,75 m.
Plinthes aluminium. Surface antidérapante en tôle à damiers.
Charge utile 150 kg.
- Stabilisateurs orientables et ajustables en hauteur.
- Roues Ø 125 mm. Non porteuses en position travail et non marquantes.
- Quatre points de grutage avec repérage de couleur jaune.


**SPÉCIALEMENT CONÇUE
POUR LE RAGRÉAGE,
LE COFFRAGE ET LA FINITION
SUR BANCHE ET BÉTON**



Surface plancher antidérapante en tôle alu à damiers



Marches antidérapantes de 80 mm



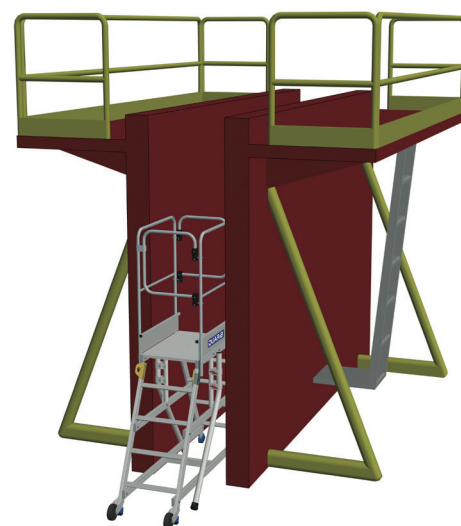
Roues Ø 125 mm. Larges patins antidérapants bi-matière avec témoin d'usure



Stabilisateurs orientables et ajustables en hauteur



EB simple
4 marches



Désignation	Code	Hauteur plancher (m)	Longueur hors tout (m)	Poids (Kg)
EB simple 3 marches	18.043	0,70	1,44	32,2
EB simple 4 marches	18.044	0,93	1,65	34,0
EB simple 5 marches	18.045	1,16	1,87	38,6
EB simple 6 marches	18.046	1,40	2,08	41,0
EB simple 7 marches	18.047	1,63	2,30	42,8

