

INFORMACIÓN TÉCNICA DE LA PLATAFORMA PIRL (individual, rodante ligera)

2, 3 y 4 marchas.

Conforme a la norma NF P 93-353.

Diciembre de 2009, denominada PIRL.

Carga útil: 150 kg
Dimensiones del entablado: 0,40 m x 0,50 m

	Código de art.	Código de art. DUARIS	Altura máxima de trabajo: A	Altura total B	Altura de la plataforma C	Altura total D	Altura replegada E	Grosor replegado F	Longitud al suelo	Peso
2 marchas	41x902	500902	2,50 m	1,50 m	0,50 m	1,00 m	1,69 m	0,29 m	0,75 m	14 kg
3 marchas	41x903	500903	2,70 m	1,70 m	0,70 m	1,12 m	1,93 m	0,23 m	0,75 m	15 kg
4 marchas	41x904	500904	2,95 m	1,95 m	0,95 m	1,39 m	2,23 m	0,23 m	0,79 m	16 kg

1. DESCRIPCIÓN DEL PRODUCTO:

Estas plataformas individuales rodantes ligeras se utilizan para trabajos de segunda obra y como equipamiento para un solo operario que trabaje sobre el entablado.

Se desplaza a través de dos ruedas que únicamente sirven para deslazarse y que no son orientables.

La estabilidad queda garantizada en condiciones normales de utilización.

2. UTILIZACIÓN:

APERTURA:

- 1 Abrir la plataforma colocándose delante o de lado y basculando el entablado por debajo. Procure no dejar los dedos debajo del entablado.
- 2 Desplegar las barandillas y fijar cada una de ellas dando un cuarto de vuelta al pestillo (3).

ACCESO:

Una vez sobre el entablado, doblar la parte lisa plegable (si el producto está equipado con ella) y enganchar las cadenas.

DESPLAZAMIENTO EN MODO TRABAJO:

La plataforma debe estar desplazada cuando el operario haya bajado.

Elevar ligeramente los montantes del lado del acceso para que las ruedas traseras se apoyen en el suelo.

Ya se puede desplazar la plataforma.

CIERRE:

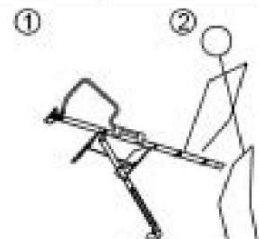

Doblar las barandillas laterales después de desbloquearlas.

Replegar el producto colocando la plataforma en altura.

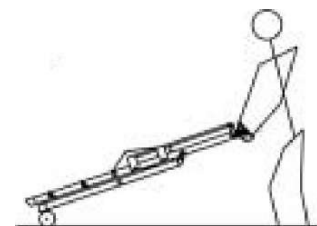
TRANSPORTE:

Una vez doblado el producto, desplace la plataforma utilizando las asas colocadas en los extremos de las barandillas.

La plataforma está en posición carretilla y en modo rodaje.



Desplazamiento



Transporte

3. CONSEJOS PARA UNA BUENA UTILIZACIÓN:

- Verifique el buen estado general de la plataforma antes de cada uso.
- No la utilice detrás de una puerta que no esté condenada.
- No utilice la plataforma sin antes tener las barandillas bien sujetas y enganchadas.
- Las superficies sobre las que se apoya la plataforma deben de estar horizontales y no ser resbaladizas.
- La plataforma debe estar obligatoriamente apoyada en el suelo sobre sus deslizadores.
- No la monte si sufre de vértigo o si no se encuentra bien en ese momento: fatiga, calor, etc.
- Para subir a la plataforma lleve siempre calzado que ofrezca una sujeción segura, es decir, nada de cuñas, zuecos ni calzado en mal estado.
- Asegúrese de que en la zona de trabajo no haya nunca conductores eléctricos ni tensión.
- La plataforma debe manejarse siempre sin brusquedad ni tirones.
- Prohibido subirse a las barandillas o sobre una de las tablas.
- No montar dos personas en la plataforma.

MANTENIMIENTO:

- Comprobar los engranajes y enganches y cambiar si fuera necesario por otras piezas originales.