

DU 29 JANVIER AU 31 MAI 2024

LES PRIX **duarib** EXPERTS

FABRICATION FRANÇAISE

AC 200

Hauteur de travail: 4,90 m
Longueur de plancher: 2 m
Larg. 0,69 m

ROBUSTE
LÉGER
PRATIQUE

Le roulant
LE PLUS COMPLET
du marché

1 429€HT

CODE PROMO 8120022

au lieu de 2 259€HT

- ✓ Montage facile et rapide
- ✓ Installation en dénivelés intégrée
- ✓ Plancher aluminium – plinthes intégrées
- ✓ Roues Ø 200 mm réglables sur 20 cm
- ✓ Garde-corps monoblocs

Acier galvanisé 

Conforme à la réglementation française / décret 2004-924

Norme NF EN 1004-1

Assemblages soudés certifiés ISO 3834-2



À retrouver page 10



AC 200

Hauteur de travail: 6,60 m
Long. 2 m – Larg. 0,69 m

2 029€HT

CODE PROMO 8120042

au lieu de 3 172€HT

OFFRES ANTI-INFLATION



ÉCHAFAUDAGE DE FAÇADE F 3000



6 959€HT

CODE PROMO MC7880

au lieu de 13 312€HT

À retrouver page 22



PLATE-FORME PIRL GAZELLE



529€HT

CODE PROMO 40.071

au lieu de 780€HT

À retrouver page 6



LIVRAISON 48/72H 

partout en France sans surcoût



livraison
directe chantier
sur demande

2 NIVEAUX DE FINITION

l'efficacité dans les détails

PERFORM

Pour un usage ergonomique et intuitif



Garde-corps articulé, accrochage automatique.




Installation en un seul geste.

ULTIM

Des fonctionnalités additionnelles pour le confort des utilisateurs



Portillon 2 battants. Installation de l'ensemble en un seul geste.



Plancher plus spacieux (0,55 x 0,40 m) avec poignée de manutention intégrée.

Hauteur **FIXE**

PRIX d'expert EXPERTS

PLATES-FORMES **TANDEMPRO**

Hauteur **RÉGLABLE**

F7
PERFORM



À PARTIR DE
559€ HT
CODE PROMO 515903
au lieu de 697€ HT



F4
ULTIM

XT5
PERFORM



À PARTIR DE
1 049€ HT
CODE PROMO 515923
au lieu de 1 246€ HT



3 OU 4 HAUTEURS POUR 1 SEUL PRODUIT

Réglage facile de la hauteur par plans coulissants actionnés par une commande manuelle. Verrouillage automatique.

XT7
ULTIM



DÉSIGNATION	FIXES AUTOSTABLES		FIXES AVEC STABILISATEURS		
	F3	F4	F5	F6	F7
Code promo	515903	515904	515905	515906	515907
H. plancher	0,70 m	0,95 m	1,20 m	1,45 m	1,70 m
H. travail	2,70 m	2,95 m	3,20 m	3,45 m	3,70 m
Dimensions plié	H. 2,06 x Larg. 0,69 x Ep. 0,25 m	H. 2,36 x Larg. 0,78 x Ep. 0,25 m	H. 2,62 x Larg. 0,67 x Ep. 0,32 m	H. 2,91 x Larg. 0,67 x Ep. 0,32 m	H. 3,18 x Larg. 0,67 x Ep. 0,32 m
Prix Promo HT	559€	633€	705€	759€	799€
Prix Tarif HT	697€	752€	854€	929€	965€

DÉSIGNATION	FIXES AUTOSTABLES		FIXES AVEC STABILISATEURS		
	F3	F4	F5	F6	F7
Code promo	516903	516904	516905	516906	516907
H. plancher	0,70 m	0,95 m	1,20 m	1,45 m	1,70 m
H. travail	2,70 m	2,95 m	3,20 m	3,45 m	3,70 m
Dimensions plié	H. 2,06 x Larg. 0,69 x Ep. 0,25 m	H. 2,34 x Larg. 0,78 x Ep. 0,25 m	H. 2,62 x Larg. 0,67 x Ep. 0,32 m	H. 2,91 x Larg. 0,67 x Ep. 0,32 m	H. 3,18 x Larg. 0,67 x Ep. 0,32 m
Prix Promo HT	675€	738€	810€	873€	915€
Prix Tarif HT	852€	941€	1 038€	1 108€	1 156€

DÉSIGNATION	TÉLESCOPIQUES		
	XT5	XT7	XT9
Code promo	515923	515924	515926
H. plancher	de 0,78 m à 1,28 m	de 1,03 m à 1,79 m	de 1,53 m à 2,30 m
H. travail	de 2,78 m à 3,28 m	de 3,03 m à 3,79 m	de 3,53 m à 4,30 m
Dimensions plié	H. 2,19 x Larg. 0,67 x Ep. 0,42 m	H. 2,47 x Larg. 0,67 x Ep. 0,42 m	H. 3,02 x Larg. 0,67 x Ep. 0,42 m
Prix Promo HT	1 049€	1 155€	1 382€
Prix Tarif HT	1 246€	1 485€	1 752€

DÉSIGNATION	TÉLESCOPIQUES		
	XT5	XT7	XT9
Code promo	516923	516924	516926
H. plancher	de 0,78 m à 1,28 m	de 1,03 m à 1,79 m	de 1,53 m à 2,30 m
H. travail	de 2,78 m à 3,28 m	de 3,03 m à 3,79 m	de 3,53 m à 4,30 m
Dimensions plié	H. 2,19 x Larg. 0,67 x Ep. 0,42 m	H. 2,47 x Larg. 0,67 x Ep. 0,42 m	H. 3,02 x Larg. 0,67 x Ep. 0,42 m
Prix Promo HT	1 165€	1 349€	1 569€
Prix Tarif HT	1 514€	1 770€	2 054€

POUR EN SAVOIR PLUS



Aluminium
Conformes à la réglementation française / décret 2004-924

Norme PIRL (F3 à F6 & XT5),
Norme PIR (F7 & XT7-XT9),
Norme EN 131-7

- ✓ Plancher antidérapant 0,50 x 0,40 m (Perform).
- ✓ Charge utile 150 kg.
- ✓ Marches antidérapantes largeur 80 mm (F3-F4).
- ✓ Marches antidérapantes largeur 60 mm (F5 à F7 et XT).
- ✓ Équipé de stabilisateurs à réglage millimétrique (sauf F3-F4).



2 TABLETTES À COMPARTIMENTS


- ✓ Tablette supérieure multifonctions, grande capacité.
- ✓ 2 crochets porte-seau.
- ✓ Tablette inférieure adaptée pour fût de 15L.



Poignée de transport intégrée.



Forme incurvée pour travailler au plus près du mur.



INSTALLATION EN DÉNIVELÉS INTÉGRÉE


T-PLIANTS HYPER PLIABLES



T PLIANT 4

À PARTIR DE
665€^{HT}
CODE PROMO 18.403
au lieu de 927€^{HT}

- ✓ Réglables sur 4 hauteurs. (Hors F60).
- ✓ Plancher antidérapant avec plinthes intégrées.
- ✓ Roues ø 150 mm (100 mm F60).
- ✓ Charge utile 150 kg.
- ✓ F PLIANT 60 autostable.
- ✓ Stabilisateurs réglables au millimètre.
- ✓ Sac porte-outils très résistant. Contenance 10 L. (Hors F60)

Aluminium 
Conformes à la réglementation française / décret 2004-924 / Norme PIRL
Assemblages soudés certifiés ISO 3834-2

POUR EN SAVOIR PLUS



Désignation	F PLIANT 60	T PLIANT 4	T PLIANT 5	T PLIANT 6	T PLIANT 140
Code promo	18.403	18.404	18.405	18.406	18.407
H. travail (m)	2.60	2.52 - 2.63 2.74 - 2.84	2.74 - 2.84 2.95 - 3.05	2.84 - 2.95 3.05 - 3.15	3.09 - 3.20 3.30 - 3.40
Dim. plié	H.1.31 x Larg.0.63 x Ep. 0.36 m	H.1.24 x Larg.0.65 x Ep. 0.36 m	H.1.47 x Larg.0.65 x Ep. 0.36 m	H.1.58 x Larg.0.65 x Ep. 0.36 m	H.1.84 x Larg.0.65 x Ep. 0.36 m
Prix Promo HT	665€	779€	819€	852€	925€
Prix Tarif HT	927€	1078€	1124€	1169€	1283€



ENCOMBEMENT MINI!



PLIAGE EXPRESS



PLIÉS, ILS SE TRANSFORMENT EN DIABLE

TANDEM 7 PLIANT HYPER PLIABLE TÉLESCOPIQUE

4 hauteurs de travail de 3,03 à 3,72 m

UNIQUE!



1545€^{HT}
CODE PROMO 18.176
au lieu de 2 178€^{HT}

- ✓ Télescopique 4 à 7 marches
- ✓ Hauteurs de travail: 3,03 - 3,26 - 3,49 - 3,72 m.
- ✓ Dimensions plié: long. 1,74 x larg. 0,60 x Ep. 0,52 m.
- ✓ Dimensions plancher: 0,40 x 0,50 m.
- ✓ Charge utile 150 kg.
- ✓ Stabilisateurs à réglage millimétrique.
- ✓ Marches antidérapantes de 60 mm.
- ✓ Roues Ø200 mm non marquantes.
- ✓ Poids: 30 kg.


Aluminium 
Conforme à la réglementation française / décret 2004-924
Norme PIR
Assemblages soudés certifiés ISO 3834-2



ENCOMBEMENT PLIÉ TRÈS RÉDUIT



4 PIEDS RÉGLABLES INDÉPENDAMMENT POUR COMPENSER TOUS LES DÉNIVELÉS JUSQU'À 150 MM



INSTALLATION EN DÉNIVELÉS INTÉGRÉE

POUR EN SAVOIR PLUS

TEMOIGNAGES UTILISATEURS

Mr Patrice GUIHO
KONE - Technicien de maintenance



« Le T pliant 4 est rapide à mettre en place, pratique. Je l'utilise tous les jours car je fais beaucoup de petites interventions. De plus, il est compact et je lui ai trouvé une place dédiée dans mon utilitaire. Je recommande ce produit pour travailler en toute sécurité »

NOUVEAU

DECOUVREZ
les retours expériences
des utilisateurs Duarib!

www.duarib.fr
rubrique témoignages

PLATES-FORMES HAUTEUR RÉGLABLE

Gazelle mini

3 hauteurs de travail de **2,50 à 2,70 m**



519€HT

CODE PROMO 40.072

au lieu de 738€HT

- ✓ Plancher spacieux: 0,86 X 0,48 m.
- ✓ Charge utile 150 kg.
- ✓ 2 poignées de manutention intégrées aux plinthes.
- ✓ Dimensions pliée: L.1,08 m X l.0,60 m X Ep. 0,39 m.
- ✓ Garde-corps avec portillon sécurisé.

Gazelle

4 hauteurs de travail de **2,70 à 3 m**



529€HT

CODE PROMO 40.071

au lieu de 780€HT

- ✓ Confort de travail sans égal. Plancher ultra spacieux: 0,96 X 0,48 m.
- ✓ Charge utile 150 kg.
- ✓ Stabilisateurs pivotants, manipulables au pied et rapides à mettre en place.
- ✓ Dimensions pliée: L.1,07 m X l.0,60 m X Ep. 0,42 m.
- ✓ Garde-corps avec portillon sécurisé.

OFFRES ANTI-INFLATION

EQUIPEMENTS GROS ŒUVRE

ACCÈS FOND DE FOSSE D'ASCENSEUR

Pour profondeur de fosse de: **1,10 à 2,30 m**



POUR EN SAVOIR PLUS



↑
Télescopique sur 5 hauteurs

995€HT

CODE PROMO N111.203

au lieu de 1 279€HT

- ✓ Piètements télescopiques réglables sur 5 hauteurs.
- ✓ Plancher 425 X 380 mm.
- ✓ 2 larges patins articulés avec semelles crantées.
- ✓ Marches antidérapantes de 80 mm.
- ✓ Double main courante.
- ✓ Dimensions plié: H. 2,51 x l. 0,58 x Ep. 0,53 m.
- ✓ 2 points de grutage jaunes.

Aluminium

Conforme à la réglementation française / décret 2004-924
Assemblages soudés certifiés ISO 3834-2

ACCÈS FOND DE FOUILLE

Pour profondeur de fouille de: **0,80 à 1,80 m**



POUR EN SAVOIR PLUS



↑
Télescopique sur 4 hauteurs

935€HT

CODE PROMO N111.202

au lieu de 1 191€HT

- ✓ Piètements télescopiques réglables sur 4 hauteurs.
- ✓ Plancher 425 X 380 mm.
- ✓ 2 semelles articulées, réglables sur 100 mm.
- ✓ Marches antidérapantes de 80 mm.
- ✓ Double main courante.
- ✓ Dimensions plié: H. 2,26 x l. 0,61 x Ep. 0,42 m.
- ✓ 2 points de grutage jaunes.

Aluminium

Conforme à la réglementation française / décret 2004-924
Assemblages soudés certifiés ISO 3834-2

GAZELLE MINI · GAZELLE



RÉGLAGE DE LA HAUTEUR
+ facile + intuitif et + durable.



TABLETTE MULTIFONCTIONS
Porte-outils, porte-fût. Capacité 30 kg.



Accès par larges marches avec antidérapant puissant.

Acier / Aluminium

Conformes à la réglementation française / décret 2004-924

Norme PIRL

Assemblages soudés certifiés ISO 3834-2



EQUIPEMENTS DE CHANTIER

POUR EN SAVOIR PLUS

API ACCÈS PRÉMUR INDIVIDUEL

Hauteur d'accrochage de: **2,10 m à 4 m**



1 099€HT

CODE PROMO 18.021

au lieu de 1 436€HT



- ✓ Hauteur de travail de 3,90 à 5,10 m.
- ✓ Plancher 0,45 x 0,50 m. Plinthes aluminium.
- ✓ Charge utile 150 kg.
- ✓ Marches antidérapantes de 80 mm.
- ✓ 2 tailles de crochets 75 et 200 mm réglables tous les 100 mm sur 700 mm.
- ✓ Dimensions plié: H. 2,90 x l. 0,80 x Ep. 0,60 m.

Aluminium

Conforme à la réglementation française / décret 2004-924
Assemblages soudés certifiés ISO 3834-2

POUR TRAVAUX SUR PRÉMURS ET PRÉFABRIQUÉS



POUR EN SAVOIR PLUS



PROTECTION À 360° DE L'OPÉRATEUR



DEUX POINTS DE GRUTAGE repérables à leur couleur jaune.

PLATE-FORME ULTRA-MOBILE

4 roulettes pivotantes qui changent tout!

Gazelle RS

3 hauteurs de travail: de **2,60 à 2,80 m**

- ✓ Autostable.
- ✓ Plancher spacieux: Surface utile 0,86 X 0,48 m.
- ✓ Charge utile: 150 kg.
- ✓ Dimensions pliée: L. 1,09 m X l. 0,78 m X Ep. 0,26 m.

769€HT

CODE PROMO 40.073

au lieu de 1 042€HT



RÉGLAGE DE LA HAUTEUR
+ facile + intuitif et + durable.



STABLE AUTOMATIQUÉMENT
Dès la montée de l'opérateur, la plate-forme prend appui sur ses 4 patins.



4 ROULETTES PIVOTANTES
Une mobilité hors pair pour déplacer le produit sans effort.

Acier / Aluminium
Conforme à la réglementation française / décret 2004-924 / Norme PIRL / Assemblages soudés certifiés ISO 3834-2



EQUIPEMENTS DE CHANTIER

GALAXY 45

Hauteur de travail: **5,40 m**
Tour **1,50 x 3 m**

3816€HT

CODE PROMO 8545030

au lieu de 6 294€HT



Surface utile:
2,92 x 1,42 m



POUR EN SAVOIR PLUS

ROLLY MINI

Hauteur de travail: **3,80 m**

945€HT

CODE PROMO 8010021

au lieu de 1 615€HT

DIM. HORS TOUT:
LONG. 1,13 M – LARG. 0,68 M

- ✓ Plancher alu/bois avec plinthes intégrées. Poids 7,8 kg.
- ✓ Accès par l'extérieur des 2 côtés.
- ✓ Surface utile: 0,90 X 0,46 m.
- ✓ Charge utile: 150 kg.
- ✓ **Des dimensions passe-partout.** Pour travailler dans des pièces étroites et/ou encombrées.



POUR EN SAVOIR PLUS

GALAXY 90

Hauteur de travail: **5,40 m**
Tour **3 x 3 m**

5279€HT

CODE PROMO 8590030

au lieu de 8 606€HT



Surface utile:
2,92 x 2,92 m

GALAXY 45 · GALAXY 90

Acier galvanisé

Conformes à la réglementation française / décret 2004-924

Norme NF EN 1004-1 (Galaxy 45)

Assemblages soudés certifiés ISO 3834-2

- ✓ Possibilité de rehausser les tours jusqu'à 16,40 m haut. travail.
- ✓ TOUR de 1,50 x 3 m: surface utile: 2,92 x 1,42 m. Charge maxi admissible sur le niveau supérieur: 640 kg pour hauteur plancher < ou = 14,40 m.
- ✓ TOUR de 3 x 3 m: surface utile: 2,92 x 2,92 m. Charge maxi admissible sur le niveau supérieur: 500 kg pour hauteur plancher < ou = 14,40 m.

ROLLY

Hauteur de travail: **3,80 m**

987€HT

CODE PROMO 8015021

au lieu de 1 701€HT

DIM. HORS TOUT:
LONG. 1,50 M – LARG. 0,68 M

- ✓ Plancher alu/bois avec plinthes intégrées. Poids 10 kg.
- ✓ Accès par l'extérieur des 2 côtés.
- ✓ Surface utile: 1,35 x 0,46 m.
- ✓ Charge utile: 150 kg.



ROLLY MINI · ROLLY

Acier galvanisé
Conformes à la réglementation française / décret 2004-924

Assemblages soudés certifiés ISO 3834-2

MONTAGE ULTRA RAPIDE

Base pliante pour une mise en place rapide.
Echelles munies de goupilles imperdables.



GARDE-CORPS RÉTRACTABLES POUR PASSER PARTOUT SANS DÉMONTAGE

Permet de passer les portes d'une hauteur mini de **2,04 m**, largeur 0,83 m, sans retirer le moindre élément.



Descente des garde-corps.

AC 150

Longueur de plancher: **1,50 m**

À PARTIR DE
1455€^{HT}
CODE PROMO 8115022
HAUTEUR DE TRAVAIL: **4,80 M**
au lieu de 2258^{HT}

- LONG. 1,50 M – LARG. 0,69 M**
- ✓ Dimensions extérieures: Long. 1,57 m – Larg. 0,80 m.
 - ✓ Possibilité de rehausser l'échafaudage jusqu'à 8,70 m haut. travail.
 - ✓ Montage et démontage en sécurité.
 - ✓ Plancher alu/bois – Plinthes intégrées.
 - ✓ Surface utile: 1,30 x 0,56 m.
 - ✓ Charge maximum admissible sur un plancher: 150 kg.
 - ✓ Roues Ø 125 mm réglables sur 20 cm.

Code promo	8115022	8115032	8115042
H. plancher (m)	2,80	3,30	4,50
H. travail (m)	4,80	5,30	6,50
Nb de niveaux	1	2	2
Prix Promo HT	1 455€	2 075€	2 183€
Prix Tarif HT	2258€	3087€	3357€



AC150
Hauteur de travail 5,30 m

AC 250

Longueur de plancher: **2,50 m**

À PARTIR DE
2755€^{HT}
CODE PROMO 8125042
HAUTEUR DE TRAVAIL: **6,60 M**
au lieu de 4172^{HT}

- LONG. 2,50 M – LARG. 0,69 M**
- ✓ Dimensions extérieures: Long. 2,42 m – Larg. 0,80 m
 - ✓ Possibilité de rehausser l'échafaudage jusqu'à 8,80 m haut. travail.
 - ✓ Montage et démontage en sécurité.
 - ✓ Plancher alu/bois – Plinthes intégrées.
 - ✓ Surface utile: 2,15 x 0,56 m.
 - ✓ Charge maximum admissible sur un plancher: 240 kg.
 - ✓ Roues Ø 200 mm réglables sur 20 cm.

Code promo	8125042	8125052	8125072
H. plancher (m)	4,60	5,10	6,80
H. travail (m)	6,60	7,10	8,80
Nb de niveaux	2	2	3
Prix Promo HT	2 755€	2 899€	4 118€
Prix Tarif HT	4172€	4320€	5991€



AC250
Hauteur de travail 7,10 m

AC 200

Longueur de plancher: **2 m**

À PARTIR DE
1429€^{HT}
CODE PROMO 8120022
HAUTEUR DE TRAVAIL: **4,90 M**
au lieu de 2259^{HT}

- LONG. 2 M – LARG. 0,69 M**
- ✓ Dimensions extérieures: Long. 1,97 m – Larg. 0,80 m.
 - ✓ Possibilité de rehausser l'échafaudage jusqu'à 8,80 m haut. travail.
 - ✓ Montage et démontage en sécurité.
 - ✓ Plancher alu/bois – Plinthes intégrées.
 - ✓ Surface utile: 1,70 x 0,56 m.
 - ✓ Charge maximum admissible sur un plancher: 190 kg.
 - ✓ Roues Ø 200 mm réglables sur 20 cm.

Code promo	8120022	8120042	8120052	8120072
H. plancher (m)	2,90	4,60	5,10	6,80
H. travail (m)	4,90	6,60	7,10	8,80
Nb de niveaux	1	2	2	3
Prix Promo HT	1 429€	2 029€	2 485€	3 639€
Prix Tarif HT	2259€	3172€	3781€	5271€



AC150 · AC200 · AC250

**ROBUSTE
LÉGER
PRATIQUE**

Le roulant **LE PLUS COMPLET** du marché

POUR EN SAVOIR PLUS

Acier galvanisé Conformé à la réglementation française / décret 2004-924 / Norme NF EN 1004-1 **Assemblages soudés certifiés ISO 3834-2**

ROBUSTE ET LÉGER
Conception en acier alliant solidité et légèreté.



Respect de l'environnement:

Matériaux recyclables, engagement écologique.


INSTALLATION FACILE EN DÉNIVELÉS
Aucune pièce optionnelle requise.



MONTAGE SIMPLIFIÉ
Assemblage sécurisé par un seul opérateur.



ADAPTABILITÉ OPTIMALE
Réglage des roues sur 20 cm pour une installation sur tous les sols.



ROLLSTAR 205

Longueur de plancher: **2,05 m**

À PARTIR DE
2953€HT
CODE PROMO 8320042
HAUTEUR DE TRAVAIL: 5,80 m
au lieu de 5097€HT

Acier galvanisé
Conforme à la réglementation française / décret 2004-924
Norme NF EN 1004-1
Assemblages soudés certifiés ISO 3834-2



LONG. 2,05 M – LARG. 0,75 M

- ✓ Dimensions extérieures: Long. 2,17 m – Larg. 0,87 m
- ✓ Possibilité de rehausser l'échafaudage jusqu'à 13,30 m haut. travail.
- ✓ Plancher Alto alu/bois, 2 trappes, plinthes intégrées.
- ✓ Surface utile: 1,95 x 0,60 m.
- ✓ Charge maximum admissible sur un plancher: 230 kg.
- ✓ Roues Ø 200 mm, tige à trous réglable sur 20 cm.



ROLLSTAR 205
Hauteur de travail 7,00 m

Code promo	8320042	8320052	8320072	8320092
H. plancher (m)	3,80	5,00	7,10	9,20
H. travail (m)	5,80	7,00	9,10	11,20
Nb de niveaux	2	2	3	4
Prix Promo HT	2953€	3015€	4159€	5295€
Prix Tarif HT	5097€	5422€	7514€	9209€

ROLLSTAR 254

Longueur de plancher: **2,54 m**

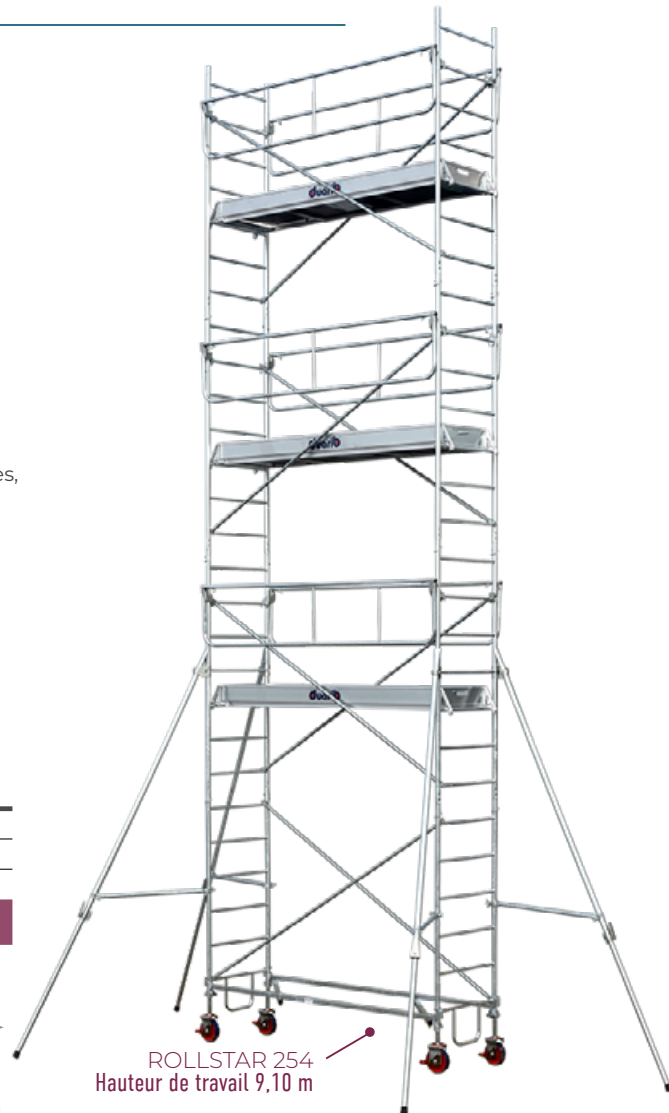
À PARTIR DE
3265€HT
CODE PROMO 8325042
HAUTEUR DE TRAVAIL: 5,80 m
au lieu de 5548€HT

Acier galvanisé
Conforme à la réglementation française / décret 2004-924
Norme NF EN 1004-1
Assemblages soudés certifiés ISO 3834-2



LONG. 2,54 M – LARG. 0,75 M

- ✓ Dimensions extérieures: Long. 2,66 m – Larg. 0,87 m
- ✓ Possibilité de rehausser l'échafaudage jusqu'à 13,30 m haut. travail.
- ✓ Plancher Alto alu/bois, 2 trappes, plinthes intégrées.
- ✓ Surface utile: 2,44 x 0,60 m.
- ✓ Charge maximum admissible sur un plancher: 290 kg.
- ✓ Roues Ø 200 mm, tige à trous réglable sur 20 cm.



ROLLSTAR 254
Hauteur de travail 9,10 m

Code promo	8325042	8325052	8325072	8325092
H. plancher (m)	3,80	5,00	7,10	9,20
H. travail (m)	5,80	7,00	9,10	11,20
Nb de niveaux	2	2	3	4
Prix Promo HT	3265€	3317€	4794€	5719€
Prix Tarif HT	5548€	5664€	7897€	9546€

ÉCHAFAUDAGES ROULANTS ACIER

FINITION⁺ACIER

Combinaison idéale de longévité et de technicité.

ROLLSTAR 295

Longueur de plancher: **2,95 m**

À PARTIR DE
3535€HT
CODE PROMO 8330042
HAUTEUR DE TRAVAIL: 5,80 m
au lieu de 6003€HT

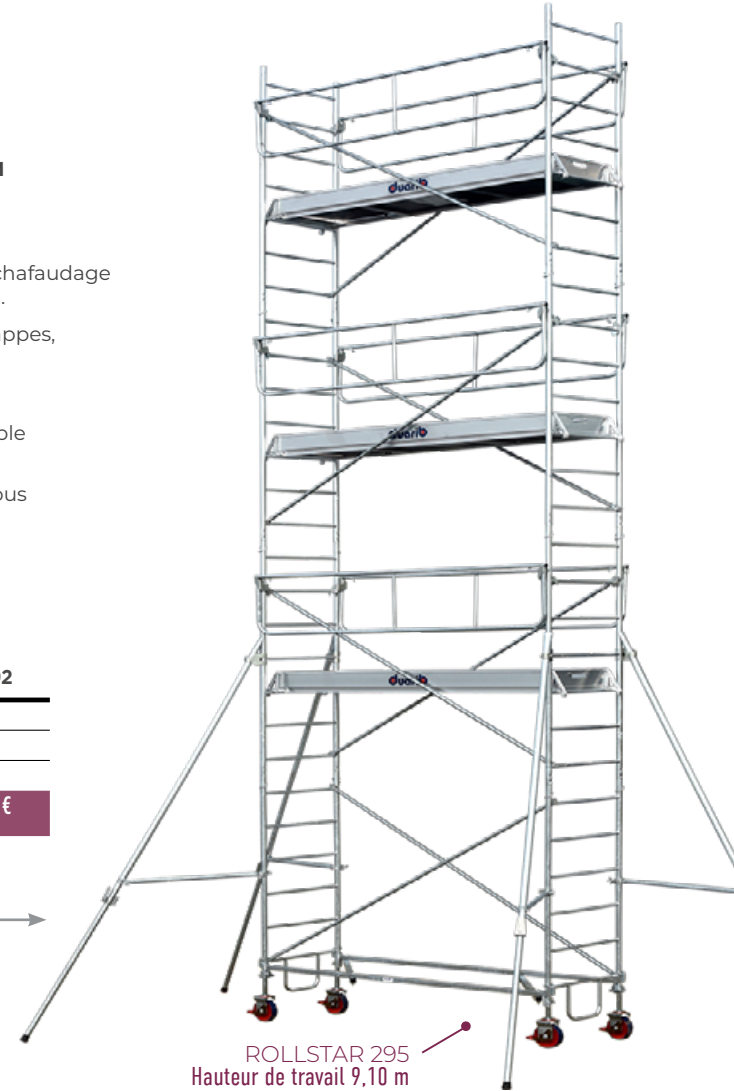
Acier galvanisé
Conforme à la réglementation française / décret 2004-924
Norme NF EN 1004-1
Assemblages soudés certifiés ISO 3834-2



LONG. 2,95 M – LARG. 0,75 M

- ✓ Dimensions extérieures: Long. 3,07 m – Larg. 0,87 m
- ✓ Possibilité de rehausser l'échafaudage jusqu'à 13,30 m haut. travail.
- ✓ Plancher Alto alu/bois, 2 trappes, plinthes intégrées.
- ✓ Surface utile: 2,85 x 0,60 m.
- ✓ Charge maximum admissible sur un plancher: 340 kg.
- ✓ Roues Ø 200 mm, tige à trous réglable sur 20 cm.

Code promo	8330042	8330052	8330072	8330092
H. plancher (m)	3,80	5,00	7,10	9,20
H. travail (m)	5,80	7,00	9,10	11,20
Nb de niveaux	2	2	3	4
Prix Promo HT	3535€	3598€	4959€	5781€
Prix Tarif HT	6003€	6294€	8354€	10143€



ROLLSTAR 295
Hauteur de travail 9,10 m

R205 · R254 · R295

POUR EN SAVOIR PLUS

MONTAGE EN DÉNIVELÉS INTÉGRÉ, AUCUN KIT OPTIONNEL À ACHETER
Le Rollstar s'installe dans les escaliers **sans recours à une pièce optionnelle**, au moyen de la base réglable en hauteur.

Dénivelé maxi 1,50 m



MONTAGE ET DÉMONTAGE EN COMPLÈTE SÉCURITÉ, PAR 1 OPÉRATEUR



INSTALLATION EN SÉCURITÉ DU PLANCHER
Depuis l'intérieur de l'échafaudage grâce au plancher ALTO (2 trappes et plinthes intégrées).

Les échafaudages roulants identifiés du logo NF sont certifiés NF par l'AFNOR CERTIFICATION, 11 rue Francis de Pressensé, F93571 La Plaine St Denis Cédex. Le Référentiel de certification: NF Equipements de chantier (NF096) est disponible sur www.marque-nf.com. La marque NF certifie la conformité à la norme NF EN 1004-1 et au Référentiel NF096 (pour les échafaudages roulants de hauteur allant jusqu'à 12 m pour une utilisation intérieure et 8 m pour une utilisation extérieure).

AL 135

LONG. 1,40 M – LARG. 0,62 M

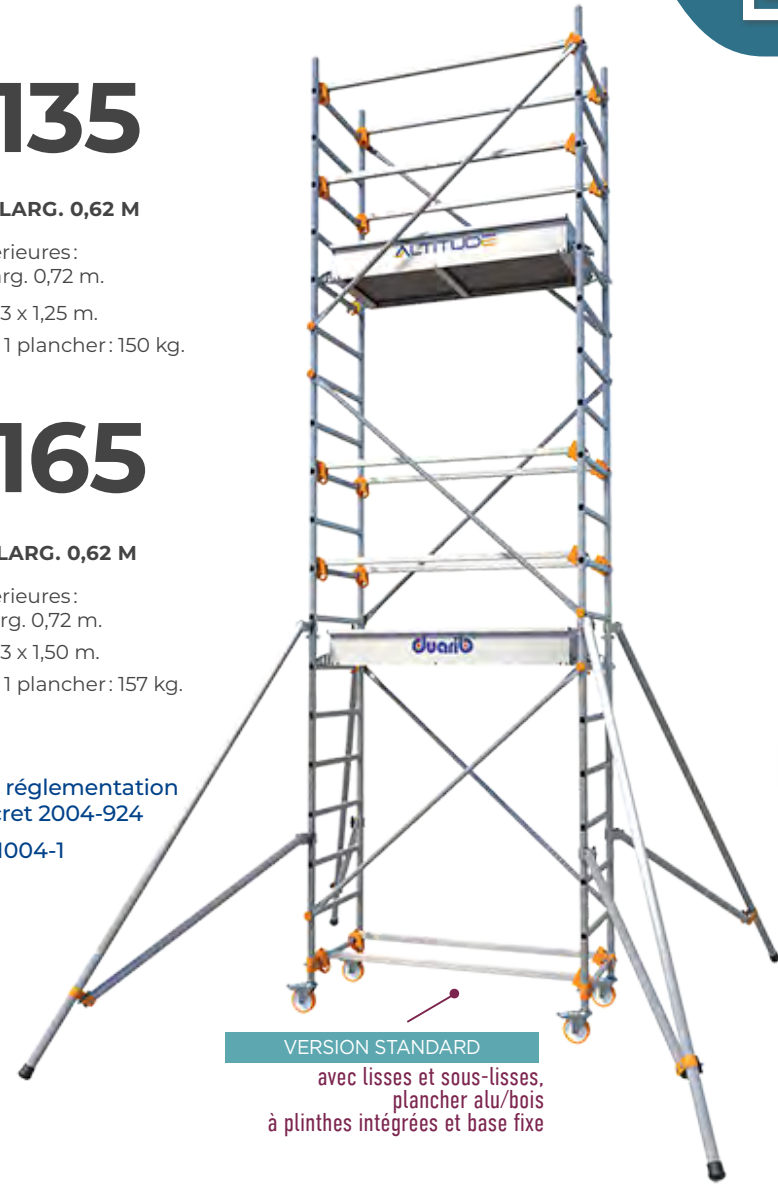
Dimensions extérieures:
Long. 1,50 m – Larg. 0,72 m.
Surface utile: 0,53 x 1,25 m.
Charge maxi sur 1 plancher: 150 kg.

AL 165

LONG. 1,65 M – LARG. 0,62 M

Dimensions extérieures:
Long. 1,75 m – Larg. 0,72 m.
Surface utile: 0,53 x 1,50 m.
Charge maxi sur 1 plancher: 157 kg.

Aluminium
Conformes à la réglementation française / décret 2004-924
Norme NF EN 1004-1



VERSION STANDARD
avec lisses et sous-lisses,
plancher alu/bois
à plinthes intégrées et base fixe

- ✓ Base fixe ou pliante.
- ✓ Montage et démontage en sécurité.
- ✓ Possibilité de rehausser jusqu'à 6.80 m haut. travail.
- ✓ Plancher alu/bois – plinthes intégrées – 1 trappe.
- ✓ Roues Ø 125 mm réglables tous les 10 mm sur 150 mm.
- ✓ Passage des portes de 0,73 m.
- ✓ Installation en dénivelés intégrée.

À PARTIR DE
1145€ HT
CODE PROMO 513112
HAUTEUR DE TRAVAIL: 3,80 M
au lieu de 1737€ HT

EXISTENT EN:

VERSION BASE PLIANTE

- ✓ Corps de base pliant très léger et facile à fixer sur les échelles.
- ✓ Gain de temps au montage.



POUR EN SAVOIR PLUS

AL 135		
H. plancher (m)	1,80	3,80
H. travail (m)	3,80	5,80
Nb de niveaux	1	2

VERSION STANDARD		
Code promo	513112	513114
Prix Promo HT	1 145€	1 979€
Prix Tarif HT	1737€	2841€

VERSION BASE PLIANTE		
Code promo	513152	513154
Prix Promo HT	1 389€	2 235€
Prix Tarif HT	2098€	3202€

AL 165		
	2,80	4,80
	4,80	6,80
	1	2

VERSION STANDARD			
Code promo	513313	513314	513315
Prix Promo HT	1 425€	2 139€	2 399€
Prix Tarif HT	2081€	3071€	3415€

VERSION BASE PLIANTE		
Code promo	513353	513354
Prix Promo HT	1 599€	2 409€
Prix Tarif HT	2465€	3455€

AL 205

LONG. 2,05 M – LARG. 0,69 M

Dimensions extérieures:
Long. 2,15 m – Larg. 0,79 m.
Surface utile: 0,56 x 1,90 m.
Charge maxi sur 1 plancher: 209 kg.

AL 255

LONG. 2,54 M – LARG. 0,69 M

Dimensions extérieures:
Long. 2,64 m – Larg. 0,79 m.
Surface utile: 0,56 x 2,39 m.
Charge maxi sur 1 plancher: 263 kg.

AL 300

LONG. 2,95 M – LARG. 0,69 M

Dimensions extérieures:
Long. 3,05 m – Larg. 0,79 m.
Surface utile: 0,56 x 2,80 m.
Charge maxi sur 1 plancher: 308 kg.



VERSION STANDARD
avec lisses et sous-lisses,
plancher alu/bois
à plinthes intégrées et base fixe

À PARTIR DE
1555€ HT
CODE PROMO 513713
HAUTEUR DE TRAVAIL: 4,90 M
au lieu de 2263€ HT

- ✓ Base fixe.
- ✓ Montage et démontage en sécurité.
- ✓ Possibilité de rehausser jusqu'à 9.90 m haut. travail.
- ✓ Plancher alu/bois – plinthes intégrées – 1 trappe.
- ✓ Roues Ø 200 mm réglables tous les 10 mm sur 150 mm.
- ✓ Passage des portes de 0,83 m.
- ✓ Installation en dénivelés intégrée.

Aluminium
Conformes à la réglementation française / décret 2004-924
Norme NF EN 1004-1

	AL 205			AL 255			AL 300	
H. plancher (m)	2,90	4,90	6,90	2,90	4,90	6,90	4,90	6,90
H. travail (m)	4,90	6,90	8,90	4,90	6,90	8,90	6,90	8,90
Nb de niveaux	1	2	3	1	2	3	2	3
	VERSION STANDARD			VERSION STANDARD			VERSION STANDARD	
Code promo	513713	513715	513717	513813	513815	513817	513915	513917
Prix Promo HT	1 555€	2 469€	3 529€	1 929€	3 015€	3 969€	3 339€	4 367€
Prix Tarif HT	2263€	3591€	4894€	2740€	4157€	5488€	4483€	6029€



MONTAGE ET DÉMONTAGE EN COMPLÈTE SÉCURITÉ, PAR 1 OPÉRATEUR

GAMME **ALTTITUDE** **ALU**



ADAPTÉ AUX TRAVAUX D'INTÉRIEUR
permet de passer les portes d'une hauteur mini. de 2,04 m, largeur 0,73 m ou 0,83 m, et de circuler dans les couloirs étroits.



INSTALLATION EN DÉNIVÉLÉS
sans rajout de pièce optionnelle.

DOCKER 85

Longueurs de plancher:
2,05 m • 2,54 m • 2,95 m

Combinaison idéale de
longévité et
de technicité.

À PARTIR DE
3719€^{HT}
CODE PROMO 7120042
HAUTEUR DE TRAVAIL: 5,90 M
au lieu de 6126^{HT}

- ✓ Roues Ø 200 mm tige à vis réglable sur 20 cm.
- ✓ Base verrouillée automatiquement sur les échelles de base.

Aluminium 
Conforme à la réglementation française / décret 2004-924
Norme NF EN 1004-1
Assemblages soudés certifiés ISO 3834-2



DOCKER 85
Hauteur de travail 8,90 m

POUR EN SAVOIR PLUS



DOCKER 85
Hauteur de travail 5,90 m

D85 2,05
LONG. 2,05 M – LARG. 0,85 M.

Dimensions extérieures:
Long. 2,17 m – Larg. 0,96 m
Surface utile: 1,95 x 0,60 m.
Charge maxi-admissible sur un plancher: 230 kg.

D85 2,54
LONG. 2,54 M – LARG. 0,85 M.

Dimensions extérieures:
Long. 2,66 m – Larg. 0,96 m
Surface utile: 2,44 x 0,60 m.
Charge maxi-admissible sur un plancher: 290 kg.

D85 2,95
LONG. 2,95 M – LARG. 0,85 M.

Dimensions extérieures:
Long. 3,07 m – Larg. 0,96 m
Surface utile: 2,85 x 0,60 m.
Charge maxi-admissible sur un plancher: 340 kg.

Désignation	DOCKER 85 2,05 m				DOCKER 85 2,54 m					DOCKER 85 2,95 m				
Code promo	7120042	7120052	7120062	7120072	7125042	7125052	7125062	7125072	7125082	7130042	7130052	7130062	7130072	7130082
H. plancher (m)	3,90	4,90	5,90	6,90	3,90	4,90	5,90	6,90	7,90	3,90	4,90	5,90	6,90	7,90
H. travail (m)	5,90	6,90	7,90	8,90	5,90	6,90	7,90	8,90	9,90	5,90	6,90	7,90	8,90	9,90
Nb de niveaux	2	2	3	3	2	2	3	3	4	2	2	3	3	4
Prix Promo HT	3719€	4029€	5029€	5759€	3969€	4249€	5249€	6025€	7329€	4249€	4555€	5739€	6435€	7765€
Prix Tarif HT	6126€	6680€	8371€	9534€	6531€	7072€	8812€	9925€	12096€	6938€	7468€	9395€	10600€	12732€




DOCKER 150
Hauteur de travail 7,90 m

DOCKER 150

Longueurs de plancher:
2,05 m • 2,54 m • 2,95 m

- ✓ Roues Ø 200 mm tige à vis réglable sur 20 cm.
- ✓ Base verrouillée automatiquement sur les échelles de base.

Aluminium 
Conforme à la réglementation française / décret 2004-924
Norme NF EN 1004-1
Assemblages soudés certifiés ISO 3834-2



MAXI SURFACE À TOUS LES NIVEAUX

D150 2,05 LONG. 2,05 M – LARG. 1,50 M.

Dimensions extérieures: Long. 2,17 m – Larg. 1,56 m
Surface utile: 1,95 x 1,25 m.
Charge maxi-admissible sur un plancher: 363 kg.

D150 2,54 LONG. 2,54 M – LARG. 1,50 M.

Dimensions extérieures: Long. 2,66 m – Larg. 1,56 m
Surface utile: 2,44 x 1,25 m.
Charge maxi-admissible sur un plancher: 454 kg.

D150 2,95 LONG. 2,95 M – LARG. 1,50 M.

Dimensions extérieures: Long. 3,07 m – Larg. 1,56 m
Surface utile: 2,85 x 1,25 m.
Charge maxi-admissible sur un plancher: 531 kg.

À PARTIR DE
5145€^{HT}
CODE PROMO 7220042
HAUTEUR DE TRAVAIL: 5,90 M
au lieu de 8449^{HT}



Désignation	DOCKER 150 2,05 m					DOCKER 150 2,54 m					DOCKER 150 2,95 m				
Code promo	7220042	7220052	7220062	7220072	7220092	7225042	7225052	7225062	7225072	7225092	7230042	7230052	7230062	7230072	7230092
H. plancher (m)	3,90	4,90	5,90	6,90	8,90	3,90	4,90	5,90	6,90	8,90	3,90	4,90	5,90	6,90	8,90
H. travail (m)	5,90	6,90	7,90	8,90	10,90	5,90	6,90	7,90	8,90	10,90	5,90	6,90	7,90	8,90	10,90
Nb de niveaux	2	2	3	3	4	2	2	3	3	4	2	2	3	3	4
Prix Promo HT	5145€	5539€	6939€	7665€	9619€	5369€	5875€	7469€	8099€	10509€	5905€	6325€	8055€	8839€	11189€
Prix Tarif HT	8449€	9075€	11477€	12646€	16072€	8866€	9609€	12281€	13435€	17289€	9672€	10369€	13319€	14730€	18459€

DOCKER 85 • DOCKER 150



MONTAGE ET DÉMONTAGE EN TOUTE SÉCURITÉ GRÂCE AU GARDE-CORPS EXMDS2



ÉCHAFAUDAGE ÉQUIPÉ DE PLANCHERS ALTO (2 trappes + plinthes intégrées).



INSTALLATION EN DÉNIVELÉS sans rajout de pièces optionnelles.

TÉLÉTOWER

Télescopique,
7 hauteurs de travail: de 2,33 à 4 m

2079€HT

CODE PROMO 30100600

au lieu de 2740€HT

LONG. 1,50 M – LARG. 0,80 M

- ✓ Dimensions extérieures:
Long. 1,55 m – Larg. 0,92 m
- ✓ Poids 59,5 kg.
- ✓ Plancher et plinthes aluminium.
- ✓ Surface utile 1,40 x 0,60 m.
- ✓ Charge utile 150 kg.
- ✓ 4 stabilisateurs intégrés.
- ✓ 4 roues à frein Ø 100 mm.

Aluminium anodisé

Conforme à la réglementation française / décret 2004-924

STRUCTURE, PLANCHER ET PLINTHES ACHÉMINÉS ENSEMBLE SUR LE CHANTIER

Pas de pièces détachées.

STOCKAGE ET TRANSPORT ULTRA FACILITÉS

Occupe très peu de place dans un utilitaire léger.

POUR EN SAVOIR PLUS

DES DIMENSIONS PLIÉES RÉDUITES AU MAXIMUM

1,10 m
0,80 m
0,45 m

TÉLESCOPIQUE 7 HAUTEURS DE TRAVAIL



H. travail 2,33 m Podium

H. travail 2,61 m Podium

H. travail 3,00 m

H. travail 3,25 m

H. travail 3,50 m

H. travail 3,75 m

H. travail 4,00 m

ÉCHAFAUDAGES DE FAÇADE

LOTS F3000

PIGNON 68 M²*

Longueur: 9 m
Hauteur de travail: 8 m

- ✓ Ø tubes 50 mm, épaisseur 2 mm.
- ✓ Classe 4 (300 daN/m²) en travée de 3 m.
- ✓ Entraxe des cadres 0,83 m.

À PARTIR DE
5375€HT

CODE PROMO PNA7

au lieu de 9632€HT

Acier galvanisé

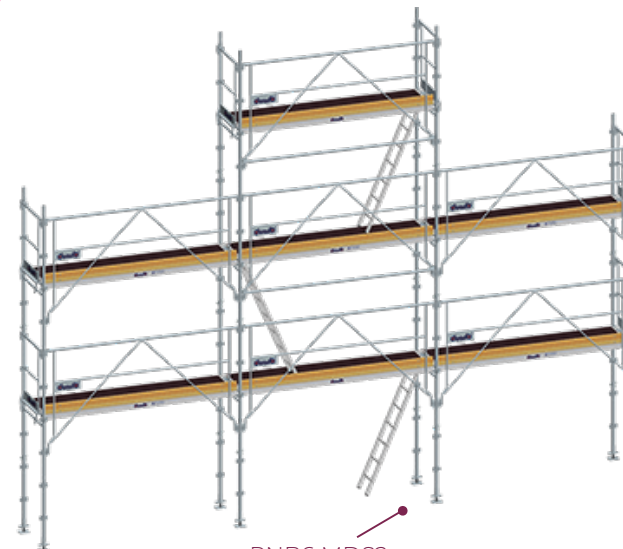
Conforme à la réglementation française / décret 2004-924

Normes EN 12810 et EN 12811

Assemblages soudés certifiés ISO 3834-2



EQUIPEMENTS DE CHANTIER



PNB6 MDS2
Classe 4 (300kg/m²)

Désignation	Code	PNA7	PNB6	PNA7 MDS2	PNB6 MDS2	PNA7 Lisses	PNB6 Lisses	PNA7 MDS2 Garde-corps EXM	PNB6 MDS2 Garde-corps EXM
Semelle à vis réglable sur 0,41 m	21.905	8	8	8	8				
Poteau de départ de 1 m	21.612	8	8	8	8				
Diagonale à chapes	20.412	3	3	.	.				
Diagonale à colliers	20.422	1	1	.	.				
Cadre H de 2 m	50.030	10	10	10	10				
Lisse d'extrémité de 0,83 m	21.170	12	12	1	1				
Lisse de 3 m	21.102	16	16	1	1				
Plinthe d'extrémité de 0,83 m	50.138	6	6	.	.				
Plinthe latérale de 3 m	50.133	7	7	7	7				
Échelle d'accès alu de 2 m	20.514	3	3	3	3				
Lot de 20 goupilles queue-de-cochon	46.080	2	2	1	1				
Plancher alu/bois à trappe 3 m x 0,72 m	50.122	3	3	3	3				
Lisse de protection de 3 m pour GC EXM	20.913	.	.	2	2				
Garde-corps d'extrémité EXMDS1 de 0,83 m	50.219	.	.	6	6				
Garde-corps EXMDS2 de 3 m	50.220	.	.	7	7				
Panneau d'information obligatoire	22.700	1	1	1	1				
Plancher acier 3 m x 0,36 m	50.095	8	.	8	.	5 375 €HT	5 649 €HT	6 305 €HT	6 459 €HT
Plancher alu/bois standard 3 m x 0,72 m	50.117	.	4	.	4	9 632 €HT	9 728 €HT	10 895 €HT	10 991 €HT
Poids (kg)		687	618	690	621				

Pour votre sécurité : ajouter 4 amarrages (voir ci-dessous).

* Surface de travail = [longueur (m) + 1 m] x hauteur de travail (m)

AMARRAGES

AMARRAGE À CHEVILLER

99€HT

CODE PROMO 20.865

au lieu de 125€HT

- ✓ Poids: 8,6 kg.
- ✓ 1 barre à crochet
Longueur: 1,50 m.
- ✓ 1 piton d'amarrage Ø 12 mm + 1 cheville nylon Ø 14 mm.
- ✓ 2 colliers articulés 49/49.

AMARRAGE PAR VÉRIN

195€HT

CODE PROMO 22.112

au lieu de 289€HT

- ✓ Poids: 17,8 kg.
- ✓ 1 tube de 1,50 m.
- ✓ 1 vérin d'amarrage.
- ✓ 3 colliers articulés 49/49.

STABILISATEUR DH8

209€HT

CODE PROMO 15.123

au lieu de 331€HT

- ✓ Poids: 13,4 kg.
- ✓ Stabilisateur galva.
- ✓ Hauteur plancher maxi: 4 m.

OFFRES ANTI-INFLATION

LOTS F3000

FAÇADE 96 M²*

Longueur: 15 m
Hauteur de travail: 6 m

À PARTIR DE
6845€HT
CODE PROMO FDC960
au lieu de 12 100€HT



FDC961
Classe 4
(300 kg/m²)

Désignation	Code	FDC 960	FDC 961
Semelle à vis réglable sur 0,41 m	21.905	12	12
Poteau de départ de 1 m acier	21.612	12	12
Diagonale à chapes	20.412	4	·
Diagonale à colliers	20.422	2	·
Demi-cadre "H" acier	50.031	4	4
Cadre "H" acier	50.030	8	8
Lisse d'extrémité 0,83 m	21.170	8	1
Lisse de 3 m	21.102	21	1
Plinthe d'extrémité de 0,83 m	50.138	4	·
Plinthe latérale de 3 m	50.133	10	10
Échelle d'accès aluminium de 2 m	20.514	2	2
Plancher alu/bois à trappe de 3 m X 0,72 m	50.122	2	2
Lisse de protection de 3 m pour GC EXM	20.913	·	1
Garde-corps d'extrémité EXMDS1 de 0,83 m	50.219	·	4
Garde-corps latéral EXMDS2 de 3 m acier	50.220	·	10
Lot de 20 goupilles queue de cochon	46.080	2	2
Panneau d'information obligatoire	22.700	1	1
Plancher alu/bois standard 3 m X 0,72 m	50.117	8	8
Poids (kg)		802	787

Pour votre sécurité : ajouter 6 amarrages (voir page 19).
* Surface de travail = [longueur (m) + 1 m] x hauteur de travail (m)

FDC 960	FDC 961
Lisses	Garde-corps EXM
Planchers alu/bois	Planchers alu/bois
6 845€HT	7 429€HT
12 100€HT	13 462€HT

- ✓ Ø tubes 50 mm, épaisseur 2 mm.
- ✓ Classe 4 (300 daN/m²) en travée de 3 m.
- ✓ Entraxe des cadres 0,83 m.
- ✓ Transportable dans remorque SE.01


Acier galvanisé
Conforme à la réglementation française / décret 2004-924
Normes EN 12810 et EN 12811



LOTS F3000

TRANSFORMABLES

Surface de travail maxi: 96 m²*



PNT80 MDS2
Classe 4 (300 kg/m²)

PNT90	PNT80	PNT90 MDS2	PNT80 MDS2
Lisses	Lisses	Garde-corps EXM	Garde-corps EXM
Planchers acier	Planchers alu/bois	Planchers acier	Planchers alu/bois
8 175€HT	8 325€HT	9 069€HT	9 199€HT
13 582€HT	13 726€HT	15 400€HT	15 544€HT



Désignation	Code	PNT90	PNT80	PNT90 MDS2	PNT80 MDS2
Semelle à vis réglable sur 0,41 m	21.905	12	12	12	12
Poteau de départ de 1 m acier	21.612	12	12	12	12
Diagonale à chapes	20.412	4	4	·	·
Diagonale à colliers	20.422	2	2	·	·
Cadre H de 2 m acier	50.030	14	14	14	14
Lisse d'extrémité de 0,83 m	21.170	16	16	1	1
Lisse de 3 m	21.102	23	23	1	1
Plinthe d'extrémité de 0,83 m	50.138	8	8	·	·
Plinthe latérale de 3 m	50.133	10	10	10	10
Échelle d'accès alu de 2 m	20.514	4	4	4	4
Lot de 20 goupilles queue-de-cochon	46.080	2	2	2	2
Plancher alu/bois à trappe 3 m x 0,72 m	50.122	4	4	4	4
Lisse de protection de 3 m pour GC EXM	20.913	·	·	3	3
Garde-corps d'extrémité EXMDS1 de 0,83 m	50.219	·	·	8	8
Garde-corps EXMDS2 de 3 m acier	50.220	·	·	10	10
Panneau d'information obligatoire	22.700	1	1	1	1
Plancher acier 3 m x 0,36 m	50.095	12	·	12	·
Plancher alu/bois standard 3 m x 0,72 m	50.117	·	6	·	6
Poids (kg)		982	879	986	883

Pour votre sécurité : ajouter 6 amarrages (voir page 19).

2 CONFIGURATIONS
POSSIBLES



Pignon 88 m²*

Longueur: 9 m
Hauteur de travail: 10 m

OU



Façade 96 m²*

Longueur: 15 m
Hauteur de travail: 6 m

À PARTIR DE
8175€HT
CODE PROMO PNT90
au lieu de 13 582€HT

- ✓ Ø tubes 50 mm, épaisseur 2 mm.
- ✓ Classe 4 (300 daN/m²) en travée de 3 m.
- ✓ Entraxe des cadres 0,83 m.

Acier galvanisé
Conforme à la réglementation française / décret 2004-924
Normes EN 12810 et EN 12811



Assemblages soudés certifiés ISO 3834-2

POUR EN SAVOIR PLUS

Les échafaudages de façade F3000 sont certifiés NF par l'AFNOR CERTIFICATION, 11 rue Francis de Pressensé, F93571 La Plaine St Denis Cédex. Le Référentiel de certification: NF Équipements de chantier (NF 096) est disponible sur www.marque-nf.com. La marque NF certifie la conformité aux normes NF EN 12810-1 et 2, NF EN 12811-1,2 et 3 et au Référentiel NF096 (pour les échafaudages fixes de service en éléments préfabriqués).

* Surface de travail = [longueur (m) + 1 m] x hauteur de travail (m)

OFFRES ANTI-INFLATION

LOTS F3000

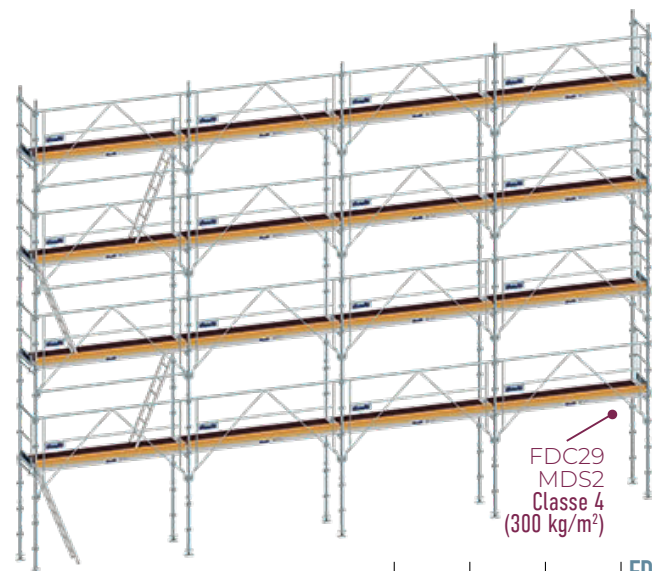
FAÇADE 130 M²*

Longueur: 12 m
Hauteur de travail: 10 m

À PARTIR DE
10329€HT
CODE PROMO FDC25
au lieu de 17 984€HT

- ✓ Ø tubes 50 mm, épaisseur 2 mm.
- ✓ Classe 4 (300 daN/m²) en travée de 3 m.
- ✓ Entraxe des cadres 0,83 m.

Acier galvanisé
Conforme à la réglementation française / décret 2004-924
Normes EN 12810 et EN 12811



FDC29
MDS2
Classe 4
(300 kg/m²)

Désignation	Code	FDC25	FDC28	FDC26 MDS2	FDC29 MDS2
Semelle à vis réglable sur 0,41 m	21.905	10	10	10	10
Poteau de départ acier de 1 m	21.612	10	10	10	10
Cadre H acier 2 m	50.030	17	17	17	17
Demi-cadre H acier 2 m	50.031	3	3	3	3
Diagonale à chapes	20.412	4	4	·	·
Diagonale à colliers	20.422	1	1	·	·
Lisse de 3 m	21.102	35	35	1	1
Lisse d'extrémité	21.170	16	16	1	1
Garde-corps latéral EXMDS2 acier de 3 m	50.220	·	·	16	16
Lisse de protection pour garde-corps EXMDS de 3 m	20.913	·	·	3	3
Garde-corps d'extrémité EXMDS1 de 0,83 m	50.219	·	·	8	8
Goupille queue de cochon (lot de 20)	46.080	3	3	2	2
Échelle d'accès alu de 2 m	20.514	4	4	4	4
Plinthe latérale de 3 m	50.133	16	16	16	16
Plinthe d'extrémité de 0,83 m	50.138	8	8	·	·
Panneau d'information capacité d'échafaudage	22.700	1	1	1	1
Plancher alu/bois une trappe 3 m x 0,72 m	50.122	4	4	4	4
Plancher acier 3 m x 0,36 m	50.095	24	·	24	·
Plancher alu/bois standard 3 m x 0,72 m	50.117	·	12	·	12
Poids (kg)		1 405	1 198	1 434	1 227

FDC25	FDC28	FDC26 MDS2	FDC29 MDS2
Lisses	Lisses	Garde-corps EXM	Garde-corps EXM
Planchers acier	Planchers alu/bois	Planchers acier	Planchers alu/bois
10 329€HT	10 585€HT	11 885€HT	12 069€HT
17 984€HT	18 272€HT	20 747€HT	21 035€HT

* Surface de travail = [longueur (m) + 1 m] x hauteur de travail (m)

LOT F3000 MAGIC 80

Surface de travail maxi: **80 m²***



MG 7880

6959€HT
CODE PROMO **7880**
au lieu de **13312€HT**

- ✓ Ø tubes 50 mm, ép.2 mm.
- ✓ Classe 4 (300 daN/m²) en travée de 3 m.
- ✓ Entraxe des cadres 0,83 m.

Acier galvanisé
Conforme à la réglementation française / décret 2004-924
Normes EN 12810 et EN 12811
Assemblages soudés certifiés ISO 3834-2



Désignation	Code	MG 7880
Semelle à vis réglable sur 0,41 m	21.905	10
Poteau de départ de 1 m acier	21.612	11
Demi-cadre H de 2 m acier	50.031	3
Cadre H de 2 m acier	50.030	9
Garde-corps EXMDS2 de 3 m acier	50.220	9
Lisse de 3 m	21.102	1
Garde-corps d'extrémité EXMDS1 de 0,83 m	50.219	6
Lisse d'extrémité de 0,83 m	21.170	1
Plancher alu/bois standard 3 m x 0,72 m	50.117	6
Plancher alu/bois à trappe 3 m x 0,72 m	50.122	3
Lot de 20 goupilles queue-de-cochon	46.080	2
Panneau d'information obligatoire	22.700	1
Echelle d'accès alu de 2 m	20.514	3
Lisse de protection de 3 m pour GC EXM	20.913	2
Plinthe latérale de 3 m	50.133	9
Poids (kg)		755

Pour votre sécurité : ajouter 7 amarres (voir page 19).
* Surface de travail = [longueur (m) + 1 m] x hauteur de travail (m)

MG 7880
Garde-corps EXM

Planchers alu/bois



6959€HT

13312€HT



2 CONFIGURATIONS POSSIBLES



Façade 78 m²
Longueur: 12 m
Hauteur de travail: 6 m

OU

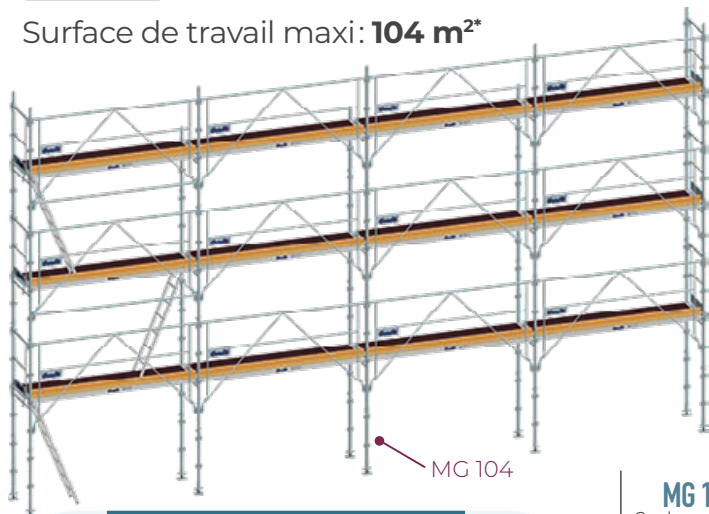


Façade 80 m²
Longueur: 9 m
Hauteur de travail: 8 m

POUR EN SAVOIR PLUS

LOT F3000 MAGIC 104

Surface de travail maxi: **104 m²***



MG 104

9349€HT
CODE PROMO **MG 104**
au lieu de **17217€HT**

- ✓ Ø tubes 50 mm, épaisseur 2 mm.
- ✓ Classe 4 (300 daN/m²) en travée de 3 m.
- ✓ Entraxe des cadres 0,83 m.

Acier galvanisé
Conforme à la réglementation française / décret 2004-924
Normes EN 12810 et EN 12811
Assemblages soudés certifiés ISO 3834-2



Désignation	Code	MG 104
Semelle à vis réglable sur 0,41 m	21.905	10
Poteau de départ de 1 m acier	21.612	11
Demi-cadre H de 2 m acier	50.031	3
Cadre H de 2 m acier	50.030	13
Garde-corps EXMDS2 de 3 m acier	50.220	12
Lisse de 3 m	21.102	1
Garde-corps d'extrémité EXMDS1 de 0,83 m	50.219	8
Lisse d'extrémité de 0,83 m	21.170	1
Lot de 20 goupilles queue-de-cochon	46.080	2
Echelle d'accès alu de 2 m	20.514	4
Lisse de protection de 3 m pour GC EXM	20.913	3
Plinthe latérale de 3 m	50.133	12
Panneau d'information obligatoire	22.700	1
Plancher alu/bois à trappe 3 m x 0,72 m	50.122	4
Plancher alu/bois standard 3 m x 0,72 m	50.117	8
Poids (kg)		985

Pour votre sécurité : ajouter 7 amarres (voir page 19).
* Surface de travail = [longueur (m) + 1 m] x hauteur de travail (m)

MG 104
Garde-corps EXM

Planchers alu/bois



9349€HT

17217€HT



2 CONFIGURATIONS POSSIBLES



Façade 100 m²
Longueur: 9 m
Hauteur de travail: 10 m

OU



Façade 104 m²
Longueur: 12 m
Hauteur de travail: 8 m

REMORQUE

REMORQUE SIMPLE ESSIEU SE.01 + CONTENEUR VIDE

À PARTIR DE
7875€HT
CODE PROMO **23.052**
PRIX DÉPART USINE
au lieu de **8875€HT**

POUR EN SAVOIR PLUS

- ✓ **Tractable avec Permis B** (en fonction du véhicule tracteur)
- ✓ **Remorque et conteneur entièrement galvanisés**
- ✓ **Charges admissibles:**
Remorque seule sans ridelles: **1004 kg**
Remorque sans ridelles + conteneur GC EXMDS: **838 kg**
Remorque sans ridelles + conteneur lisses: **828 kg**
Jeu de 4 béquilles fourni pour permettre de soulever le conteneur et de retirer la remorque.

Formalités, frais et plaque d'immatriculation pris en charge par Duarib

VALEUR 150€

Comment savoir si votre véhicule peut tracter la remorque Duarib avec le permis B ?
Poids total autorisé en charge (P.T.A.C) (F2*) Maxi: 2,2T
* Information indiquée sur la carte grise



TRANSPORT ET STOCKAGE
d'un lot 78 m², 80 m² ou 96 m² F3000 acier ou alu version lisses/sous-lisses ou version EXMDS

CONTENEUR AMOVIBLE



REMORQUE UTILISABLE SEULE
(Ridelles aluminium en option).



Désignation	Remorque avec conteneur vide Version LISSES	Remorque avec conteneur vide Version GC EXMDS	Conteneur vide Version LISSES	Conteneur vide Version GC EXMDS
Code promo	23.052	23.051	23.054	23.053
Dimensions (hors tout)	Long.: 4,05 m – Larg.: 1,86 m Haut.: 1,90 m	Long.: 4,05 m – Larg.: 1,86 m Haut.: 1,90 m	Long.: 3,33 m – Larg.: 1,86 m Haut.: 1,30 m	Long.: 3,33 m – Larg.: 1,86 m Haut.: 1,30 m
Capacité de charge (kg)	828	838	-	-
Poids (kg)	472	462	176	166
Prix Promo HT	7 875€	7 875€	3 225€	3 225€
Prix Tarif HT	8 875€	8 875€	3 728€	3 728€

← PRIX DÉPART USINE →

LOTS TRANSPORTABLES LISTE NON EXHAUSTIVE NOUS CONSULTER

Produit	F3000 Acier	F3000 Acier	F3000 Acier	F3000 Acier	F3000 Acier	F3000 Alu	F3000 Alu	F3000 Alu	F3000 Alu
Code	FDC07	FDC08 MDS2	FDC960	FDC961	MG7880	MGA7880	MGAC7880	FDCA961	FDCA962
Surface de travail*	Façade 78 m ²	Façade 78 m ²	Façade 96 m ²	Façade 96 m ²	Façade 78 ou 80 m ²	Façade 78 ou 80 m ²	Façade 78 ou 80 m ²	Façade 96 m ²	Façade 96 m ²
Longueur	12 m	12 m	15 m	15 m	12 m ou 9 m	12 m ou 9 m	12 m ou 9 m	15 m	15 m
Hauteur de travail	6 m	6 m	6 m	6 m	6 m ou 8 m	6 m ou 8 m	6 m ou 8 m	6 m	6 m
Plancher	acier	acier	alu/bois	alu/bois	alu/bois	alu/bois	acier	alu/bois	acier
Protection	Lisses Sous-lisses	Garde-corps EXMDS	Lisses Sous-lisses	Garde-corps EXMDS	Garde-corps EXMDS	Garde-corps EXMDS	Garde-corps EXMDS	Garde-corps EXMDS	Garde-corps EXMDS
Poids (Hors amarres)	752 kg	749 kg	802 kg	787 kg	755 kg	627 kg	730 kg	655 kg	793 kg
	A votre service pour cette offre. Nous consulter.	A votre service pour cette offre. Nous consulter.	Voir p.20	Voir p.20	Voir p.22	A votre service pour cette offre. Nous consulter.	A votre service pour cette offre. Nous consulter.	A votre service pour cette offre. Nous consulter.	A votre service pour cette offre. Nous consulter.

* Surface de travail = [longueur (m) + 1 m] x hauteur de travail (m)

LOTS F3000

FAÇADE 60M²

Longueur: **9 m**
Hauteur de travail: **6 m**


POUR EN SAVOIR PLUS

À PARTIR DE
4409€HT

CODE PROMO **FDA7**

au lieu de 7 777€HT

- ✓ Ø tubes 50 mm, épaisseur 2 mm.
- ✓ Classe 4 (300 daN/m²) en travée de 3 m.
- ✓ Entraxe des cadres 0,83 m.



FDB6 MDS2
Classe 4 (300kg/m²)

Acier galvanisé

Conforme à la réglementation française / décret 2004-924
Normes EN 12810 et EN 12811

Assemblages soudés certifiés ISO 3834-2



EQUIPEMENTS DE CHANTIER

FDA7 Lisses	FDB6 Lisses	FDA7 MDS2 Garde-corps EXM	FDB6 MDS2 Garde-corps EXM
Planchers acier	Planchers alu/bois	Planchers acier	Planchers alu/bois
4 409 €HT	4 595 €HT	5 239 €HT	5 375 €HT
7 777€	7 873€	8 880€	au lieu de 8 976€



Désignation	Code	FDA7	FDB6	FDA7 MDS2	FDB6 MDS2
Semelle à vis réglable sur 0,41 m	21.905	8	8	8	8
Poteau de départ de 1 m	21.612	8	8	8	8
Diagonale à chapes	20.412	2	2	.	.
Diagonale à colliers	20.422	1	1	.	.
Demi-cadre H de 2 m	50.031	2	2	2	2
Cadre H de 2 m	50.030	6	6	6	6
Lisse d'extrémité de 0,83 m	21.170	8	8	1	1
Lisse de 3 m	21.102	13	13	1	1
Plinthe d'extrémité de 0,83 m	50.138	4	4	.	.
Plinthe latérale de 3 m	50.133	6	6	6	6
Échelle d'accès alu de 2 m	20.514	2	2	2	2
Lot de 20 goupilles queue-de-cochon	46.080	1	1	1	1
Plancher alu/bois à trappe 3 m x 0,72 m	50.122	2	2	2	2
Lisse pour garde-corps EXMDS de 3 m	20.913	.	.	1	1
Garde-corps d'extrémité EXMDS1 de 0,83 m	50.219	.	.	4	4
Garde-corps monobloc EXMDS2 de 3 m	50.220	.	.	6	6
Panneau d'information obligatoire	22.700	1	1	1	1
Plancher alu/bois standard 3 m x 0,72 m	50.117	.	4	.	4
Plancher acier 3 m x 0,36 m	50.095	8	.	8	.
Poids (kg)		575	506	584	515

Pour votre sécurité : ajouter 4 amarrages (voir page 19).

* Surface de travail = [longueur (m) + 1 m] x hauteur de travail (m)

PRODUITS COMPLÉMENTAIRES



ÉCHELLE
COULISSANTE
C3



MONTE MATÉRIAUX
**MAXIAL
PREMIUM**

